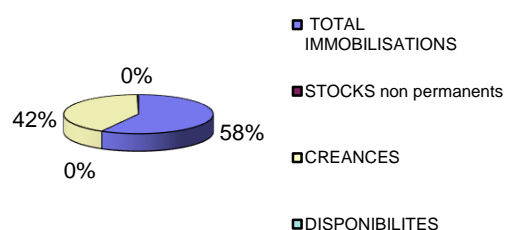

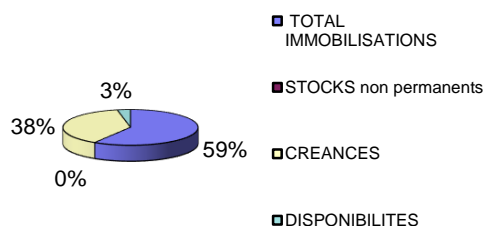


BILAN FINANCIERannée : **2016**Identification : **EUPD**

ACTIF	VALEUR	PASSIF	VALEUR
IMMOBILISATIONS	242 123 246	CAPITAUX PROPRES	7 956 873
STOCKS PERMANENT		EMPRUNTS long moyen terme	
TOTAL IMMOBILISATIONS	242 123 246	TOTAL CAP. PERMANENTS	7 956 873
STOCKS non permanents		DETTE D'EXPLOITATION	
CREANCES	173 162 610	CREDITS DE TRESORERIE	
DISPONIBILITES	1 217 491		
TOTAL ACTIF CIRCULANT	174 380 101	TOTAL DETTES COURT TERME	
TOTAL ACTIF	416 503 347	TOTAL PASSIF	416 503 347

Répartition de l'actif**Répartition du passif****BILAN FINANCIER**année : **2015**

ACTIF	VALEUR	PASSIF	VALEUR
IMMOBILISATIONS	192012578	CAPITAUX PROPRES	5577708
STOCKS PERMANENT		EMPRUNTS long moyen terme	
TOTAL IMMOBILISATIONS	192 012 578	TOTAL CAP. PERMANENTS	5 577 708
STOCKS non permanents		DETTE D'EXPLOITATION	
CREANCES	124 080 000	CREDITS DE TRESORERIE	
DISPONIBILITES	10 257 399		
TOTAL ACTIF CIRCULANT	134 337 399	TOTAL DETTES COURT TERME	
TOTAL ACTIF	326 349 977	TOTAL PASSIF	326 349 977

Répartition de l'actif**Répartition du passif**