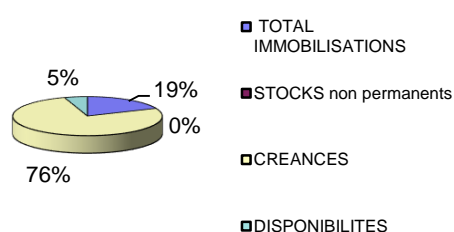

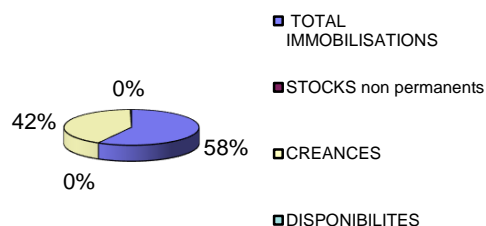


**BILAN FINANCIER**année : **2017**Identification : **EUPD**

ACTIF	VALEUR	PASSIF	VALEUR
IMMOBILISATIONS	402 092 743	CAPITAUX PROPRES	8 738 464
STOCKS PERMANENT		EMPRUNTS long moyen terme	
TOTAL IMMOBILISATIONS	<b>402 092 743</b>	TOTAL CAP. PERMANENTS	<b>8 738 464</b>
STOCKS non permanents		DETTE D'EXPLOITATION	
CREANCES	1 654 638 000	CREDITS DE TRESORERIE	
DISPONIBILITES	107 866 219		
TOTAL ACTIF CIRCULANT	<b>1 762 504 219</b>	TOTAL DETTES COURT TERME	
TOTAL ACTIF	<b>2 164 596 962</b>	TOTAL PASSIF	<b>2 164 596 962</b>

**Répartition de l'actif****Répartition du passif****BILAN FINANCIER**année : **2016**

ACTIF	VALEUR	PASSIF	VALEUR
IMMOBILISATIONS	242 123 246	CAPITAUX PROPRES	795 6873
STOCKS PERMANENT		EMPRUNTS long moyen terme	
TOTAL IMMOBILISATIONS	<b>242 123 246</b>	TOTAL CAP. PERMANENTS	<b>7 956 873</b>
STOCKS non permanents		DETTE D'EXPLOITATION	
CREANCES	173 162 610	CREDITS DE TRESORERIE	
DISPONIBILITES	1 217 491		
TOTAL ACTIF CIRCULANT	<b>174 380 101</b>	TOTAL DETTES COURT TERME	
TOTAL ACTIF	<b>416 503 347</b>	TOTAL PASSIF	<b>416 503 347</b>

**Répartition de l'actif****Répartition du passif**